

工場・倉庫、スケルトン天井のオフィスや店舗におすすめ!

省施工 レースウェイ用ベースライト リニアMDシリーズ誕生!

取付金具不要! 作業時間1/2

本体レスだから脚立乗り降りが1回でOK!!



こんな器具が欲しかった!



レースウェイ取付時に、
穴あけ無し・器具無し・金具無し
レースウェイと同じ幅・梱包材が少ない
軽い・一人でも簡単

電気工事屋さんの声を
カタチにしました!

POINT

- ・本体・取付金具不要、既設のレースウェイにも直接取付できるラインベースライト。
- ・本体レスでローコスト。
また工具不要だから取付簡単で省施工。
短工期のリニューアルに最適です。
- ・取付前の準備や段取り期間も短縮
- ・器具位置の変更も簡単、レイアウト変更にもすぐに対応可能
- ・レースウェイと同じ器具幅で一体化。
ホコリが溜まらないクリーン設計

簡単取付!



レースウェイに取付パネの片側を引っ掛けて仮吊り状態にし、結線作業を行います。

取付パネを両側とも引っ掛けます。
※取付パネは落下防止も兼ねています。

そのまま器具を押し上げて取付完了。



落下防止機構付きのワンタッチ取付パネ

電源をランプ内部へ収納
・結線スペースの確保
・レースウェイ取付け金具を回避



器具幅はレースウェイと同じ
ホコリが溜まりにくいデザイン

LEDZ® Linear series

【取付参考動画】

製品紹介動画近日公開予定！

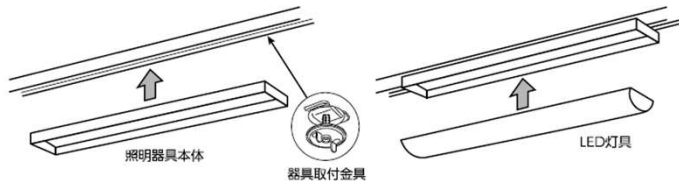
Linear-MD レースウェイ用ベースライト



【商品バリエーション】

色温度	5000K(非調光)	5000K(非調光)	調光調色(無線調光)
型番	RAD916N	RAD917N	FAD918X
定価	¥24,900	¥21,300	¥26,900
明るさ	6000lm	4000lm	6000lm
消費電力	40.6W	27.3W	41.5W
消費効率	147.8	146.5	144.6

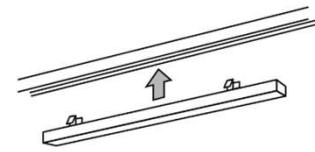
【一般的なベースライト】



脚立へ上り、取付金具を固定し
器具本体を取付

脚立を降り、LED 灯具を運び
結線・取付

【レースウェイ用ベースライト】

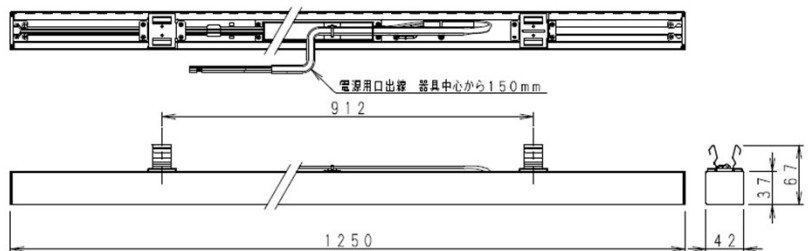
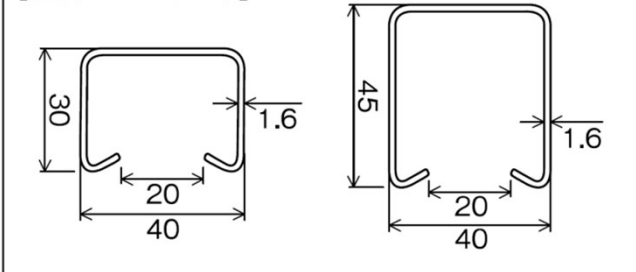


脚立での作業 1 回で
器具取付&結線完了

Point

- 本体レスだから取付前の本体+灯具の仕分け作業が不要
- 取付時の脚立の上り降り 1/2、器具重量も半減で労力削減
- 梱包材の分別作業や廃棄量も削減

【適合レースウェイ】



※器具はレースウェイが下側開放状態のみ取付可能です。

上向きレースウェイ用ベースライト
ただいま開発中！

株式会社遠藤照明

ENDO
LIGHTING CORP.

2022/5/30EMO