

工場・倉庫、スケルトン天井のオフィスや店舗におすすめ!

レースウェイ専用ベースライト リニアMDシリーズ誕生!

本体が無いから見た目がスッキリ

レースウェイと同じ幅でほこりも溜まりにくい



こんな器具が欲しかった!



レースウェイ取付時に、
見た目が良いのに取付易い
レースウェイと同じ幅・梱包材が少ない
軽い・一人でも簡単

電気工事屋さんからも
評価されています!

POINT

- ・見た目が良いのに従来のライトバーと同価格帯
※非調光シリーズの場合
- ・既設のレースウェイにも
直接取付できるラインベースライト。
- ・器具位置の変更も簡単、レイアウト変更にも
すぐに対応可能
- ・レースウェイと同じ器具幅で一体化。
ホコリが溜まらないクリーン設計
- ・器具がないから梱包材も従来の半分
環境にもやさしい


簡単取付!



レースウェイに取付パネの片側を引っ掛けて仮吊り状態にし、結線作業を行います。

取付パネを両側とも引っ掛けます。
※取付パネは落下防止も兼ねています。

そのまま器具を押し上げて取付完了。



落下防止機構付きのワンタッチ取付パネ

電源をランプ内部へ収納
・結線スペースの確保
・レースウェイ取付け金具を回避



器具幅はレースウェイと同じ
ホコリが溜まりにくいデザイン

LEDZ® Linear series

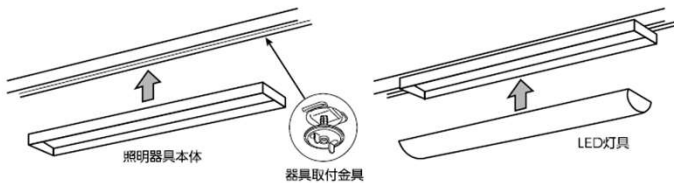
Linear-MD

レースウェイ用ベースライト

【商品バリエーション】

	昼白色 (非調光)	昼白色 (非調光)	調光調色(無線調光)
型番	RAD916N	RAD917N	FAD918X
定価	¥24,900	¥21,300	¥26,900
明るさ	6000lm	4000lm	6000lm
相当	Hf32 × 2相当	FLR40 × 2相当	Hf32 × 2相当
色温度	5000K	5000K	2700K~6500K
消費電力	40.6W	27.3W	41.5W
消費効率	147.8	146.5	144.6

【一般的なベースライト】



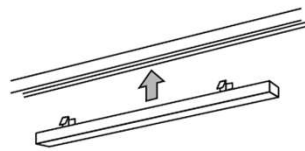
脚立へ上り、取付金具を固定し
器具本体を取付

器具取付金具

脚立を降り、LED 灯具を運び
結線・取付

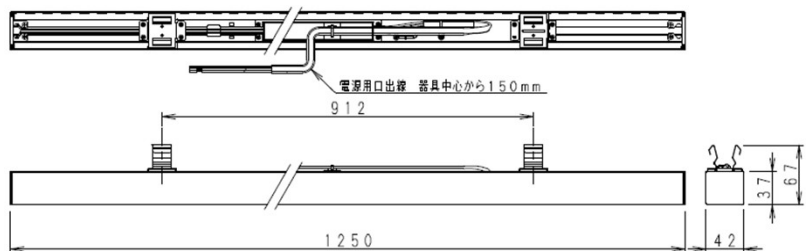
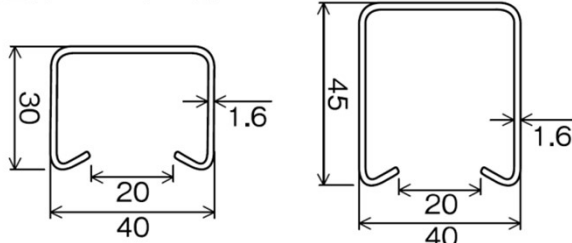
LED灯具

【レースウェイ用ベースライト】



脚立での作業 1 回で
器具取付&結線完了

【適合レースウェイ】



※器具はレースウェイが下側開放状態のみ取付可能です。

上向きレースウェイ用ベースライト
ただいま開発中！

株式会社遠藤照明

ENDO
LIGHTING CORP.

2022/5/30NT